








Egenskaper och finesser

Designer Topaz™ 50

Viktigaste funktioner

-  *Interaktiv färgpeksskärm*
-  *Stort brodérområde – upp till 360 x 200 mm*
-  *Stor sömnadsyta – nästan 250 mm*
-  *Redigera och spara broderier*
-  **EXCLUSIVE SENSOR SYSTEM™**

Obs! Titta efter den -symbolen för mer information om de viktigaste funktionerna.

Innovation

INTERAKTIV FÄRGPEKSKÄRM

Lätt att navigera genom de olika skärmlägena för broderi, redigering och sömnad.

- Stor (70 x 53 mm) grafisk färgpeksskärm med hög upplösning (320 x 240).
- Tydlig text och realistiska broderier på skärmen.
- Enkelt grafiskt gränssnitt utvecklat av sömnadsentusiaster, för sömnadsentusiaster.
- Du kommer åt alla funktioner och sömmar med ett lätt tryck.
- Inbyggd support med snabbhjälp: Tryck på en söm, ikon eller funktion om du vill se dess namn eller beskrivning.

BASIC DESIGN POSITIONING

Passa in dina broderier perfekt varje gång.

- Använd funktionen Grundläggande Placering av broderi för perfekt placering.
- Med Grundläggande Placering av broderi kan du göra alla mönster oändliga.

UPPDATERA MASKINEN

Din DESIGNER TOPAZ™ 50 sy- och brodermaskin är alltid uppdaterad.

- Uppdatera din maskin med senaste mjukvaran via internet

Designer Topaz™ 50

FRIHANDSSÖMNAD MED VALFRI SÖM

För enkel quiltning och vackert frihandsbroderi med valfri söm.

- Välj svävande eller fjädrande frihandssömnad från SET-menyen.

START/STOPP-FUNKTION

Det är lätt att sy med jämn hastighet utan att använda fotreglaget.

- Tryck på start/stopp en gång för att börja sy eller stanna.
- Bra när du syr rader med dekorsöm, quiltsömmar och knapphål.
- Perfekt för syentusiaster med funktionshinder.

FORMGIVEN OCH KONSTRUERAD I SVERIGE

HUSQVARNA VIKING® har konstruerat och tillverkat symaskiner med överlägsen kvalitet och senaste teknologi i mer än 140 år.

PROGRAMVARA MEDFÖLJER MASKINEN

Ladda ner den senaste versionen av programmet Machine Communication från www.husqvarnaviking.com för att kommunicera mellan datorn och din DESIGNER TOPAZ™ 50 sy- och brodermaskin.

- Ordna dina broderier, lägg till klippkommandon, skapa bildfiler, skriv ut kataloger m.m.
- Skapa broderitypsnitt av TrueType™-typsnitten på din dator med hjälp av QuickFont-programmet.

DET EXTRA BRODÉRPROGRAMMET

HUSQVARNA VIKING® FÖR PC

- Broderprogrammet ger dina egna broderier en helt ny dimension.
- Det optimala programvarusystemet för kreativ frihet!

DET EXTRA BRODÉRPROGRAMMET

TRUEMBROIDERY™ FÖR MAC®

- Nu lanseras det första broderprogrammet för MAC®.

WWW.MYEMBROIDERIES.COM

Med bara ett klick på datorn får du tillgång till tusentals broderier.

- Beställ broderier hos din lokala HUSQVARNA VIKING®-återförsäljare.
- Ladda ner broderier från Internet när som helst, dygnet runt.

Kapacitet

REDIGERA OCH SPARA BRODERIER

Nya sätt att förhöja broderiupplevelsen och göra det enklare än någonsin att kombinera vackra broderier och typsnitt.

ROTERA/SKALA/SPEGLVÄND

- Sätt en personlig prägel på dina broderier direkt på skärmen.

KOMBINERA OCH SPARA BRODERIER

- Skapa egna kombinationer av broderier och/eller typsnitt och spara dem i minnet eller på ett USB-minne.

STORT BRODÉROMRÅDE

Du kan skapa och brodera stora motiv, upp till 360 x 200 mm, utan att späanna om tyget i broderbågen.

- Två broderbågar medföljer: DESIGNER™ Royal Hoop för broderier upp till 360 x 200 mm och DESIGNER™ Splendid Square Hoop för broderier upp till 120 x 120 mm.
- Det finns ett stort urval extra broderbågar för specialtekniker som Endless-broderi, quiltning, strukturbroderi och mycket mer.
- HUSQVARNA VIKING® utvecklar ständigt nya broderbågar och tillbehör för olika tekniker.

STOR SÖMNADSYTA

Sy stora quiltar, heminredningsprojekt och klädesplagg utan problem.

- 250 mm stor yta till höger om nålen som gör det mycket lätt att sy.

DESIGNER™ SELECTION

Oändligt med kreativa möjligheter.

- Sy- och brodermaskinen DESIGNER TOPAZ™ 50 är laddad med 150 vackra broderier.
- Alla broderier har automatiskt trådklipp av hoppstyg.
- 2 inbyggda broderiteckensnitt i tre olika storlekar med både små och stora bokstäver för märkning, datering och dekoration.
- 261 olika sömmar.
- 7 mm stygnbredd.
- 5 sömteckensnitt med både små och stora bokstäver. Enkelt att programmera.



Användarvänlighet

EXCLUSIVE SENSOR SYSTEM™

Maskinen känner automatiskt och kontinuerligt av tygtjockleken medan du syr och anpassar inställningarna så att matningen blir jämn och perfekt.

AUTOMATISKT PRESSARFOTSLYFT

- Pressarfoten sänks och höjs för varje sömnadsteknik. Fyra olika lägen: ner, vänd, upp och extra lyft.
- Matartänderna sänks automatiskt för maximalt utrymme så att tjocka tyger och quiltar lätt glider in under foten.

VÄNDLÄGE

- Pressarfoten känner av tygtjockleken när du stannar med nålen i det nedre läget. Foten svävar automatiskt ovanför tyget för omedelbar vändning, enkel applikationssömnad och quiltning.

SEWING ADVISOR®

Välj typ av tyg och sömnadsteknik så ställer funktionen SEWING ADVISOR® omedelbart in allting åt dig.

- Funktionen väljer den bästa sömmen och ställer in rätt stygnbredd, stygnlängd, trådspänning, pressarfotstryck och sömnadshastighet.
- Sömmen samt den rekommenderade pressarfoten och nåltypen/-storleken visas på den stora interaktiva färgpekskärmen.

AUTOMATISKT TRÅDKLIPP AV HOPPSTYGN


Du behöver inte klippa trådar när du skapar vackra broderier.

- Hoppstygn klipps automatiskt.
- Tråden dras ner på tygets avigsida för snabb avslutning.

AVKÄNNARE FÖR ÖVER- OCH UNDERTRÅD MED LJUDSIGNAL

När övertråden går av eller undertråden håller på att ta slut visas ett pop up-meddelande som i förväg anger att spolen snart behöver bytas.

- Du behöver inte kontrollera över- eller undertråden när du syr eller broderar.



AUTOMATISKT TRÅDKLIPP

Ett praktiskt och enkelt sätt att avsluta sömmar.

- Med en enda knapptryckning klipps över- och undertråden av och trådändarna dras mot tygets undersida

HELAUTOMATISK ELEKTRONISK TRÅDSPÄNNING

Tidsbesparande och enkelt när du syr.

- Optimal trådspänning för varje sömnadsteknik och tyg ställs in automatiskt.
- Du kan enkelt koppla bort den automatiska trådspänningen när du använder specialtekniker.

LED-BELYSNING

Mindre skuggor när du syr.

- Tre LED-lampor lyser upp nålområdet och sömnadsytan så att det går lättare att sy och ögonen inte ansträngs.

NÅLSTOPP UPPE/NERE

Gör det enkelt att vrida tyget, sy applikationer o.s.v.

- Tryck på nålstopp uppe/nera eller tryck lätt på fotreglaget om du vill föra nålen uppåt eller nedåt.

